



MADECARPIN-3

Carpinteria





Mod. 500-6V

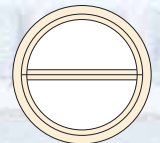
Disponemos
de la última tecnología
al servicio
del diseño y la calidad

CRISTALES


1V	1 cristal
2V	2 cristales
6V	6 cristales

HOJAS


1H	1 hoja
2H	2 hojas



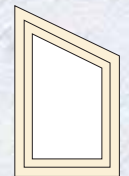
Ojo de buey



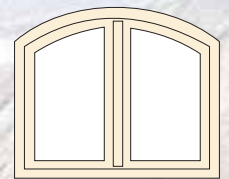
Medio punto




Gótica




Abuhardillada



Punto buscado



Recta



Recta 3 hojas

Datos técnicos:

(Perfil Europeo)

- Maderas: Pino Suecia, Melix Iroko, Roble.
- Espesor mínimo de 56 Mm.
- Espesor del marco desde 68 hasta 145 Mm.
- Ensamblado de hoja con dos espigas y media
- Acanaladura rompe gotas
- Doble junta de estanqueidad con posibilidad de una tercera junta, asegurando un aislamiento perfecto.
- Opcionalmente admitirán cualquier tipo de cierre:
- Fraileros interiores
- Mallorquinas exteriores
- Fraileros tipo Z.
- Persianas enrollables
- La ventana permite un acristalamiento máximo de 4/12/4.
- Las ventanas se pueden adaptar a cualquier tipo de construcción, nueva o rehabilitación.





Mod. 500

Podemos hacer el diseño de la ventana a gusto del cliente, tanto en forma como en medidas.



Mod. 510





Mod. 500 Contraventana

Acabados



DORADO




ACERO INOX/PLATA



NEGRO



BRONCE



Mod. Basculante



Mod. 620 Corredera





Mod. 610



Mod. 600



Mod. 530



Mod. 520

